УПРАВЛЕНИЕ ФЕДЕРАЛЬНОЙ СЛУЖБЫ ГОСУДАРСТВЕННОЙ СТАТИСТИКИ ПО ХАБАРОВСКОМУ КРАЮ, МАГАДАНСКОЙ ОБЛАСТИ, ЕВРЕЙСКОЙ АВТОНОМНОЙ ОБЛАСТИ И ЧУКОТСКОМУ АВТОНОМНОМУ ОКРУГУ

ЗАНЯТОСТЬ И БЕЗРАБОТИЦА В ЕВРЕЙСКОЙ АВТОНОМНОЙ ОБЛАСТИ

во II квартале 2021 года

по данным оперативной статистики

ЧИСЛЕННОСТЬ РАБОЧЕЙ СИЛЫ*

В ВОЗРАСТЕ 15 ЛЕТ И СТАРШЕ ВО II КВАРТАЛЕ 2021 ГОДА, ТЫС. ЧЕЛ.

ЧИСЛЕННОСТЬ РАБОЧЕЙ СИЛЫ

77,9 ТЫС. ЧЕЛ.

ЧИСЛЕННОСТЬ ЗАНЯТЫХ

73,5 ТЫС. ЧЕЛ.

ЧИСЛЕННОСТЬ БЕЗРАБОТНЫХ

4,5 ТЫС. ЧЕЛ.

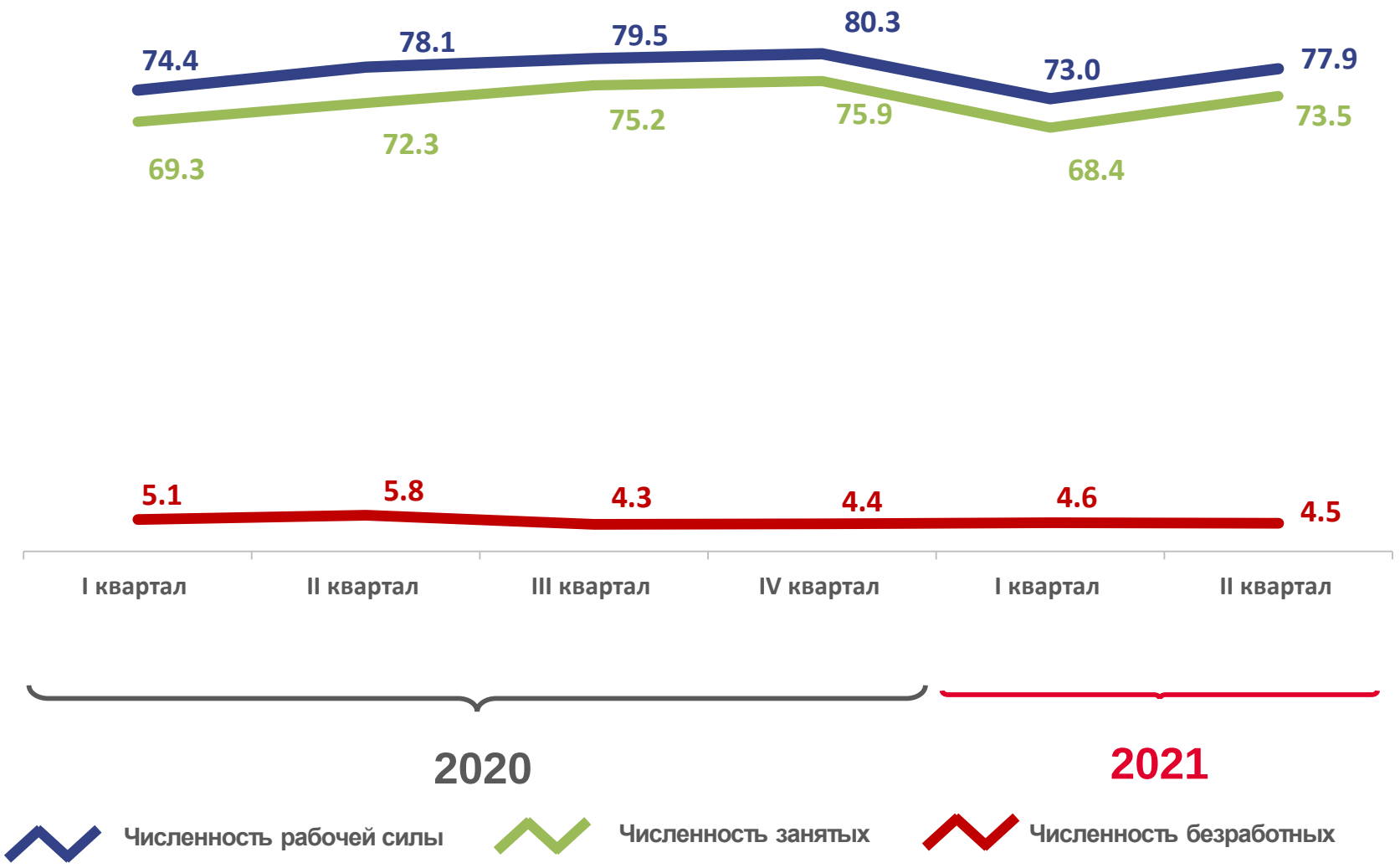

* По данным выборочного обследования рабочей силы.

УРОВЕНЬ УЧАСТИЯ НАСЕЛЕНИЯ В РАБОЧЕЙ СИЛЕ*

В ВОЗРАСТЕ 15 ЛЕТ И СТАРШЕ ВО II КВАРТАЛЕ 2021 ГОДА, %

Регионы Дальневосточного федерального округа с наибольшими и наименьшими значениями

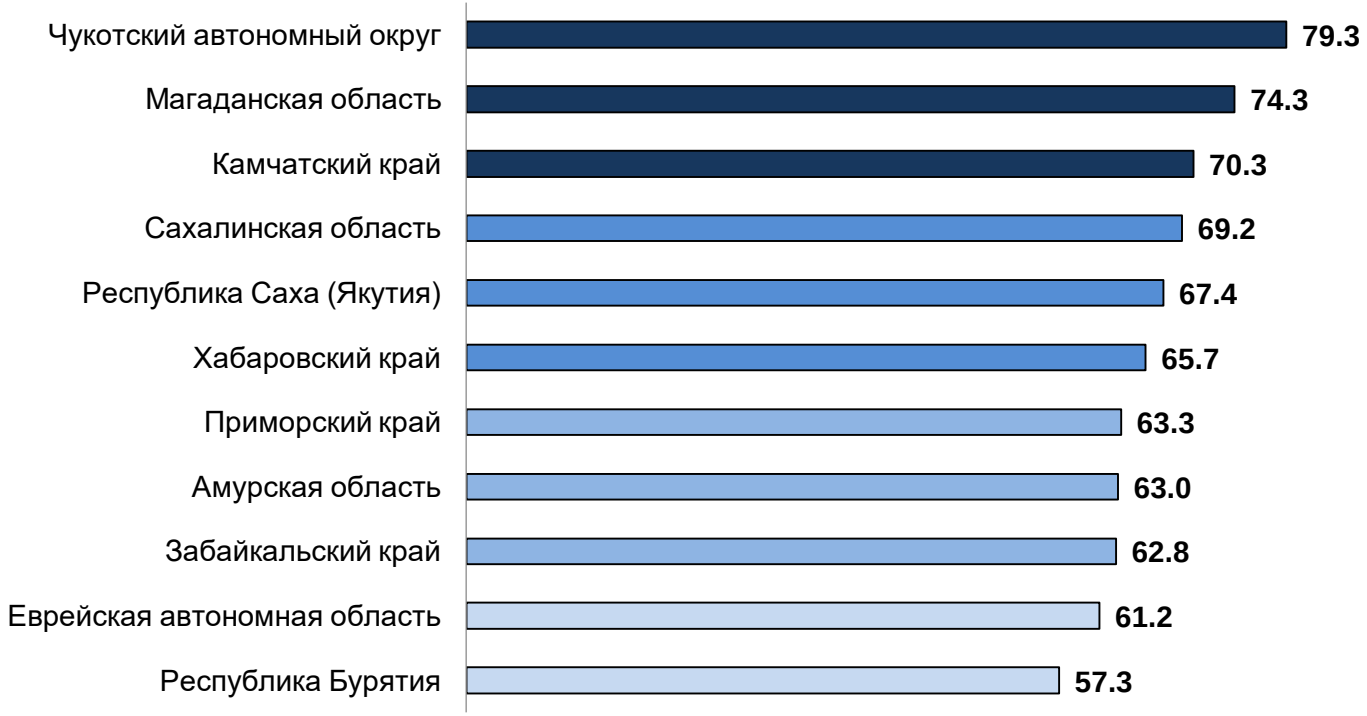

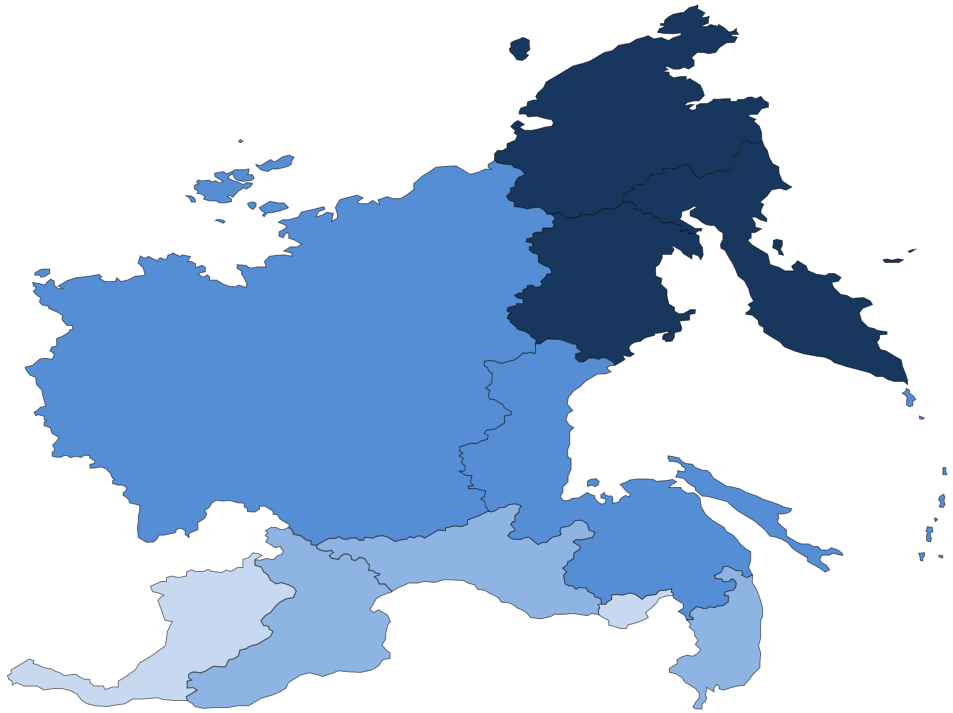

от 57,3 до 63,0 | от 63,0 до 67,4 | от 67,4 до 70,3 | от 70,3 до 79,3

* По данным выборочного обследования рабочей силы.

УРОВЕНЬ ЗАНЯТОСТИ НАСЕЛЕНИЯ*

В ВОЗРАСТЕ 15 ЛЕТ И СТАРШЕ ВО II КВАРТАЛЕ 2021 ГОДА, %

57,7% Уровень занятости

63,2% Уровень занятости мужчин

52,9% Уровень занятости женщин

61,6% Уровень занятости в городе

49,1% Уровень занятости в сельской местности

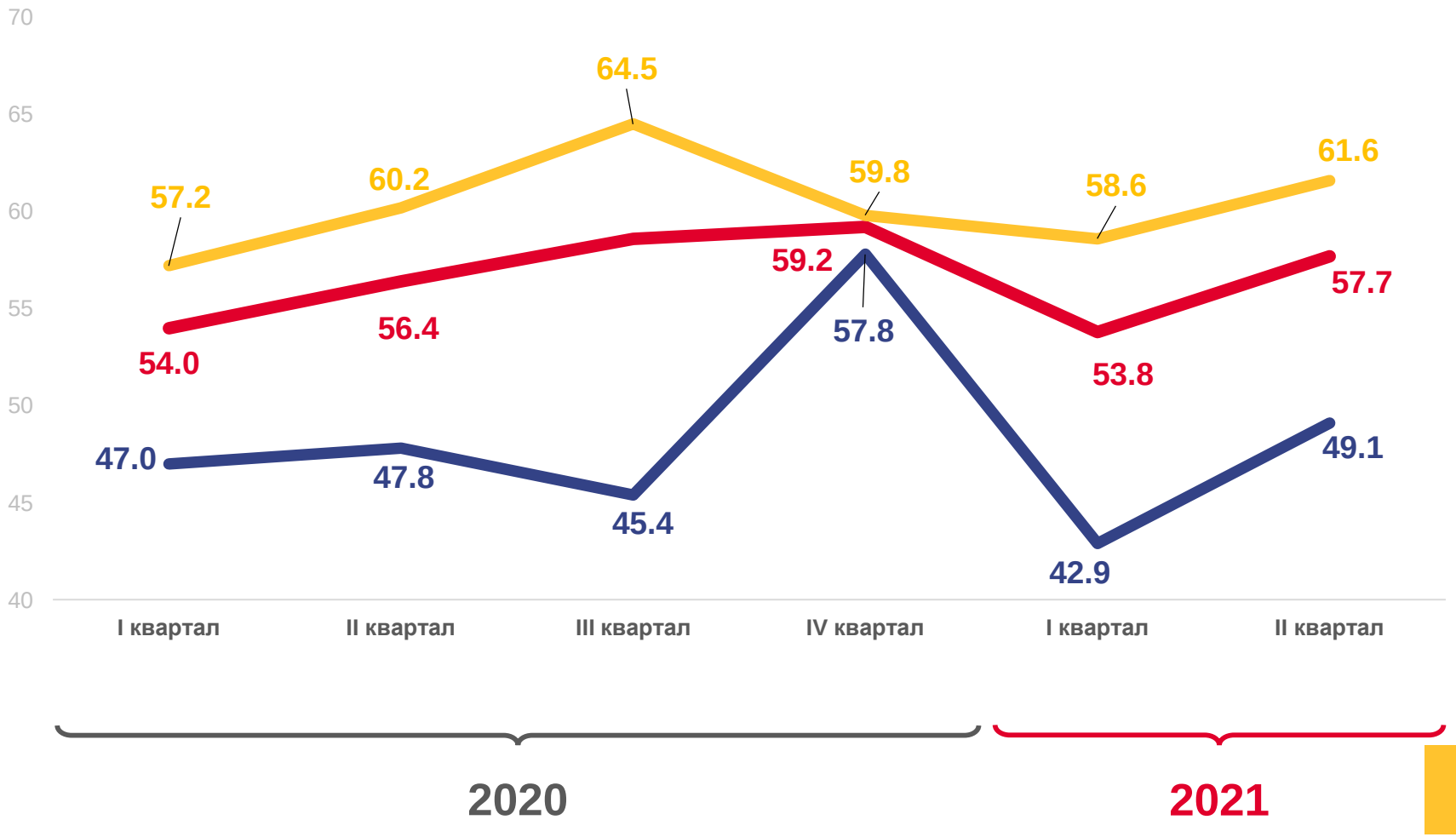

* По данным выборочного обследования рабочей силы.

УРОВЕНЬ ЗАНЯТОСТИ НАСЕЛЕНИЯ*

В ВОЗРАСТЕ 15 ЛЕТ И СТАРШЕ ВО II КВАРТАЛЕ 2021 ГОДА, %

Регионы Дальневосточного федерального округа с наибольшими и наименьшими значениями

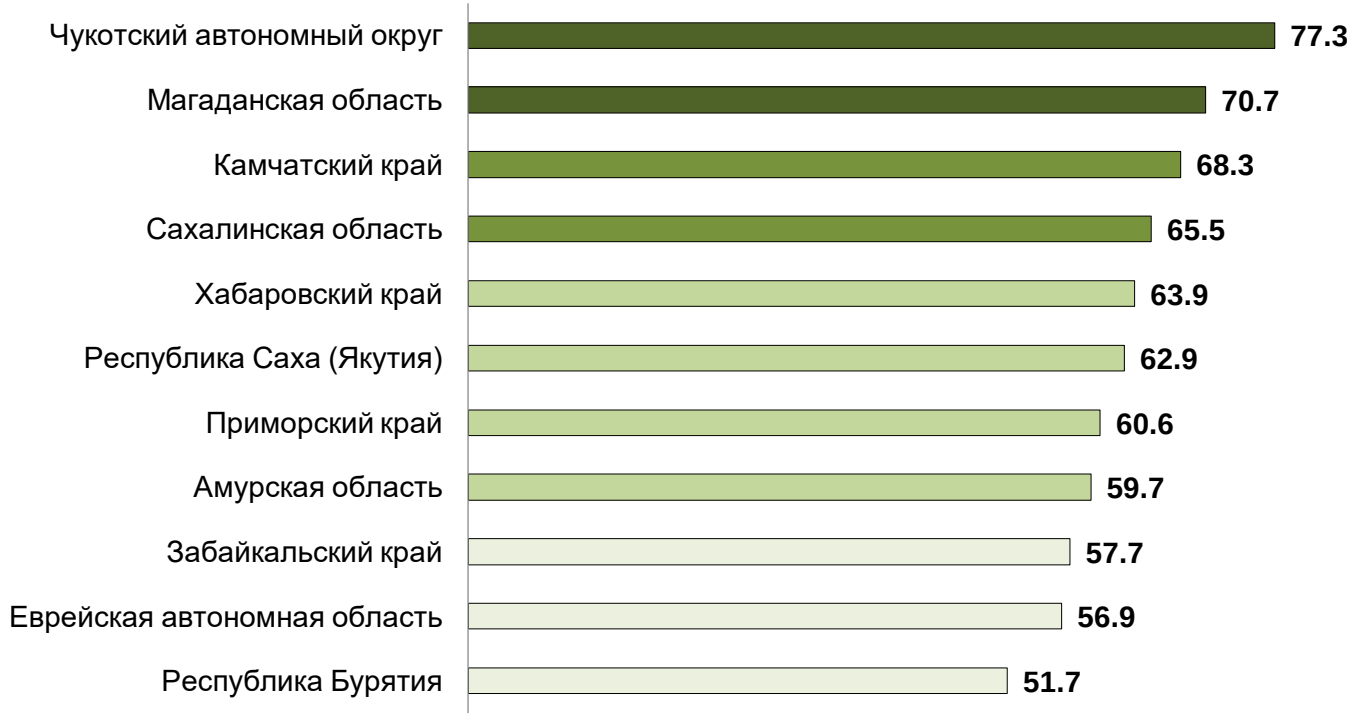

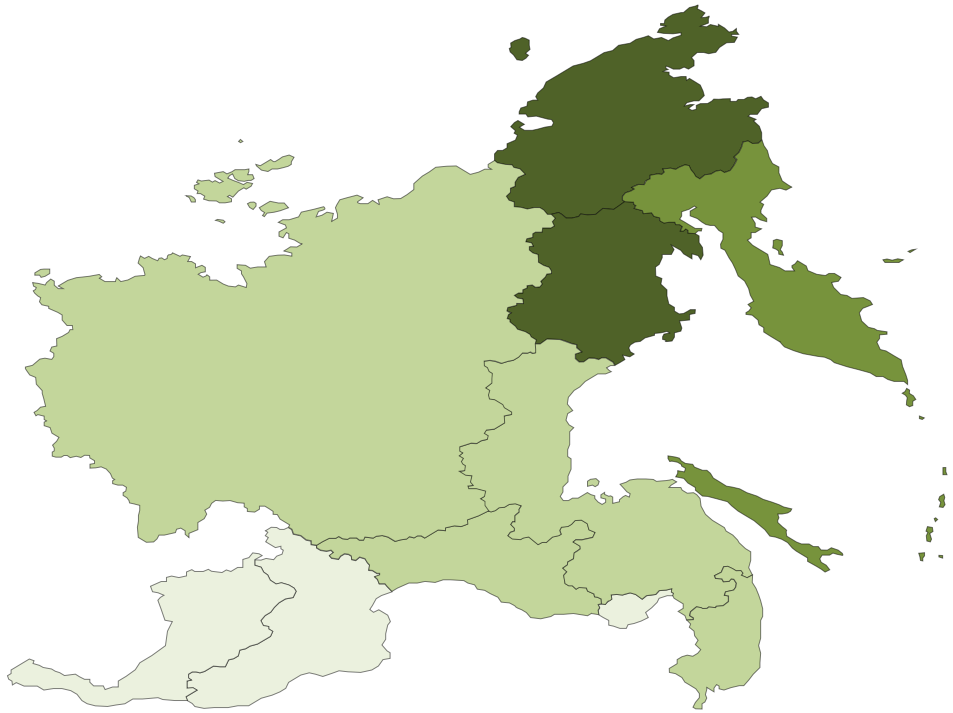

от 51,7 до 59,7 | от 59,7 до 65,5 | от 65,5 до 70,7 | от 70,7 до 77,3

* По данным выборочного обследования рабочей силы.

УРОВЕНЬ БЕЗРАБОТИЦЫ

НАСЕЛЕНИЯ В ВОЗРАСТЕ 15 ЛЕТ И СТАРШЕ ВО II КВАРТАЛЕ 2021 ГОДА, %

УРОВЕНЬ БЕЗРАБОТИЦЫ*

5,7%

УРОВЕНЬ ЗАРЕГИСТРИРОВАННОЙ БЕЗРАБОТИЦЫ
НА КОНЕЦ ИЮНЯ

2,1 %

* По данным выборочного обследования рабочей силы.

** По данным Департамента по труду и занятости населения правительства Еврейской автономной области на конец марта, июня, сентября, декабря.

ЧИСЛЕННОСТЬ БЕЗРАБОТНЫХ

В ВОЗРАСТЕ 15 ЛЕТ И СТАРШЕ ВО II КВАРТАЛЕ 2021 ГОДА, ЧЕЛОВЕК

ОБЩАЯ ЧИСЛЕННОСТЬ БЕЗРАБОТНЫХ*

4466 чел.

ЧИСЛЕННОСТЬ НЕ ЗАНЯТЫХ ТРУДОВОЙ ДЕЯТЕЛЬНОСТЬЮ,
СОСТОЯЩИХ НА УЧЕТЕ В ОРГАНАХ СЛУЖБЫ ЗАНЯТОСТИ НАСЕЛЕНИЯ НА КОНЕЦ ИЮНЯ

2009 чел.

ЧИСЛЕННОСТЬ ЗАРЕГИСТРИРОВАННЫХ БЕЗРАБОТНЫХ
НА КОНЕЦ ИЮНЯ

1602 чел.

* По данным выборочного обследования рабочей силы.

** По данным Департамента по труду и занятости населения правительства Еврейской автономной области на конец марта, июня, сентября, декабря.

УРОВЕНЬ БЕЗРАБОТИЦЫ*

НАСЕЛЕНИЯ В ВОЗРАСТЕ 15 ЛЕТ И СТАРШЕ ВО II КВАРТАЛЕ 2021 ГОДА, %

Регионы Дальневосточного федерального округа с наибольшими и наименьшими значениями

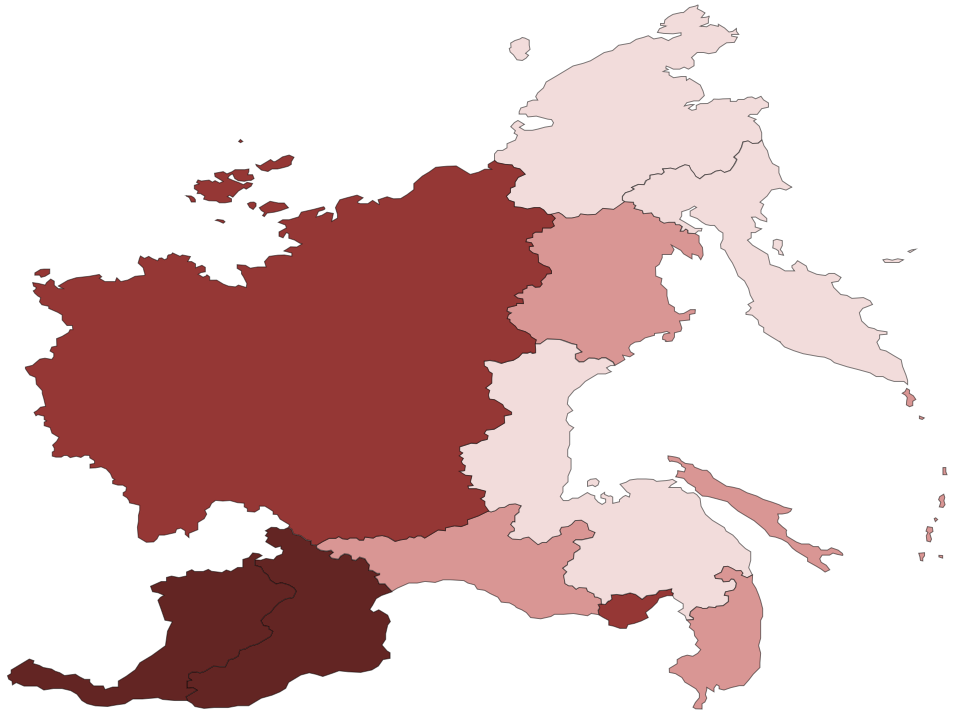

от 2,5 до 4,2 | от 4,2 до 5,7 | от 5,7 до 9,3 | Свыше 9,3

* По данным выборочного обследования рабочей силы.

ПРОДОЛЖИТЕЛЬНОСТЬ ПОИСКА РАБОТЫ*

II КВАРТАЛ 2020 год

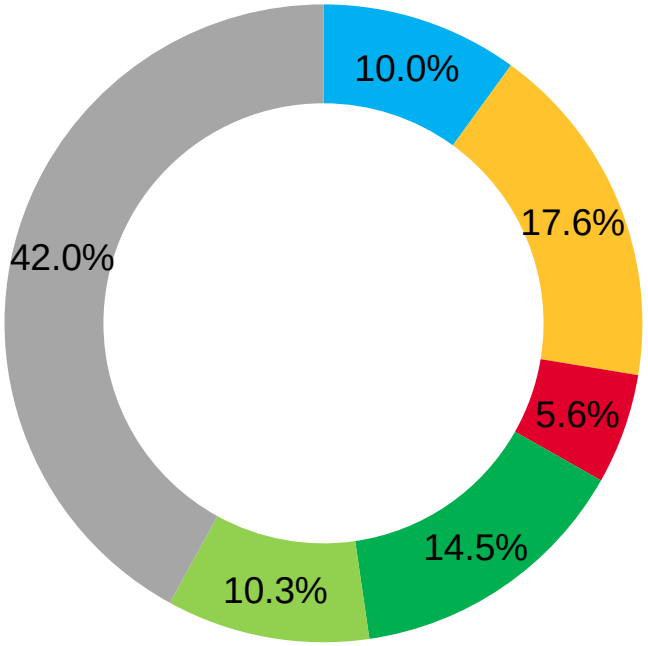

- менее 1 месяца
- от 1 до 4 месяцев
- от 4 до 8 месяцев
- от 8 до 1 года
- более 1 года
- 12 месяцев и более

II КВАРТАЛ 2021 год

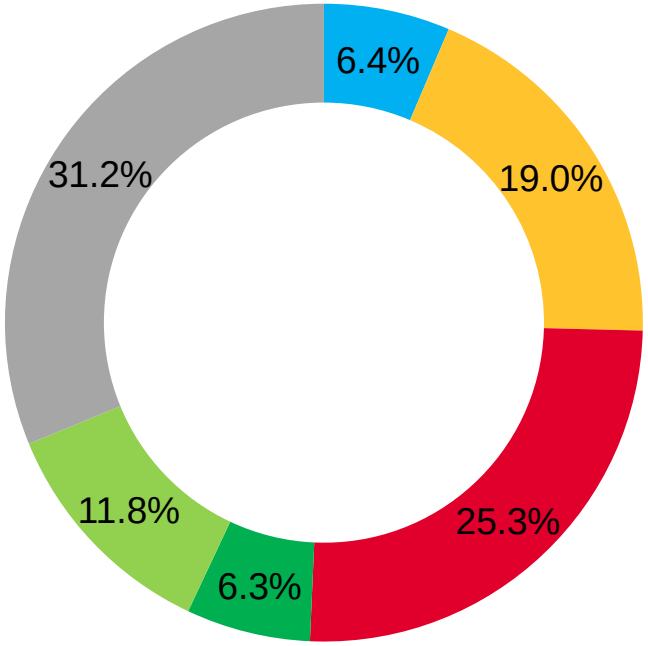

* По данным выборочного обследования рабочей силы.

ПРОДОЛЖИТЕЛЬНОСТЬ ПОИСКА РАБОТЫ И СРЕДНИЙ ВОЗРАСТ БЕЗРАБОТНЫХ*

В ВОЗРАСТЕ 15 ЛЕТ И СТАРШЕ ВО II КВАРТАЛЕ 2021 ГОДА

37,2 ЛЕТ

СРЕДНИЙ ВОЗРАСТ БЕЗРАБОТНОГО

26,6 %

ДОЛЯ ЛИЦ В ВОЗРАСТЕ ДО 25 ЛЕТ

30,4 %

ДОЛЯ ЛИЦ В ВОЗРАСТЕ 50 ЛЕТ И СТАРШЕ

СРЕДНЯЯ ПРОДОЛЖИТЕЛЬНОСТЬ ПОИСКА РАБОТЫ

8,3 месяца

7,3 месяцев

* По данным выборочного обследования рабочей силы.

ЧИСЛО НЕРАБОТАЮЩИХ, ЗАРЕГИСТРИРОВАННЫХ В СЛУЖБАХ ЗАНЯТОСТИ, НА 100 ВАКАНСИЙ*

ИЮНЬ 2021 г. ПО СРАВНЕНИЮ С МАЕМ 2021 г.

88,0%

ИЮНЬ 2021 г. ПО СРАВНЕНИЮ С ИЮНЕМ 2020 г.

64,7%

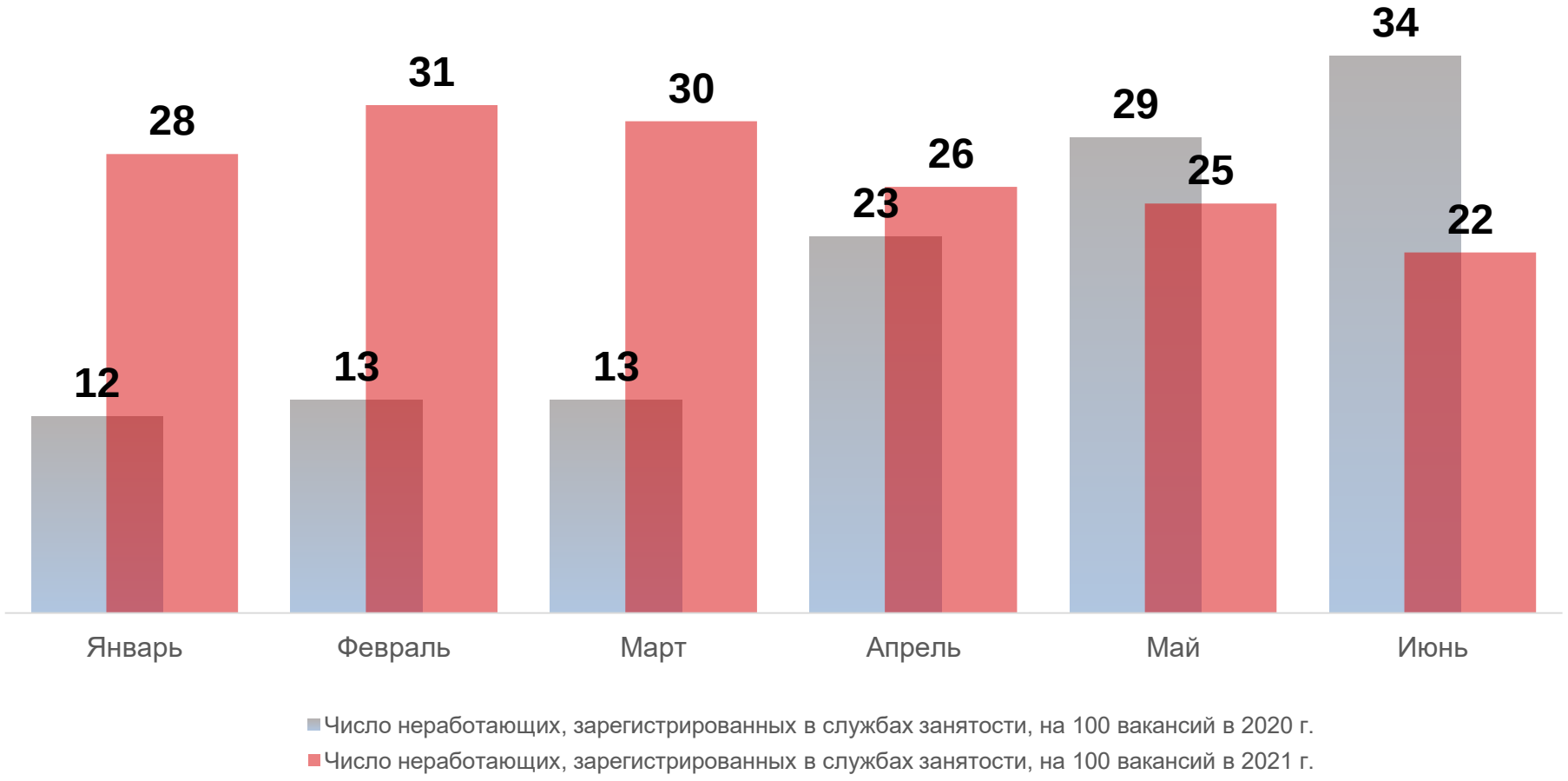

** По данным Департамента по труду и занятости населения правительства Еврейской автономной области на конец марта, июня, сентября, декабря.